


1. 「エッジ」の起動と終了

Edgeの起動

- デスクトップの「Edge」アイコンをダブルクリック
- タスクバーの「Edge」アイコンは、クリックする。



デスクトップ



タスクバー

1


インターネット 익스プローラの変遷 (アイコン)



IE11
(2022年6月で)

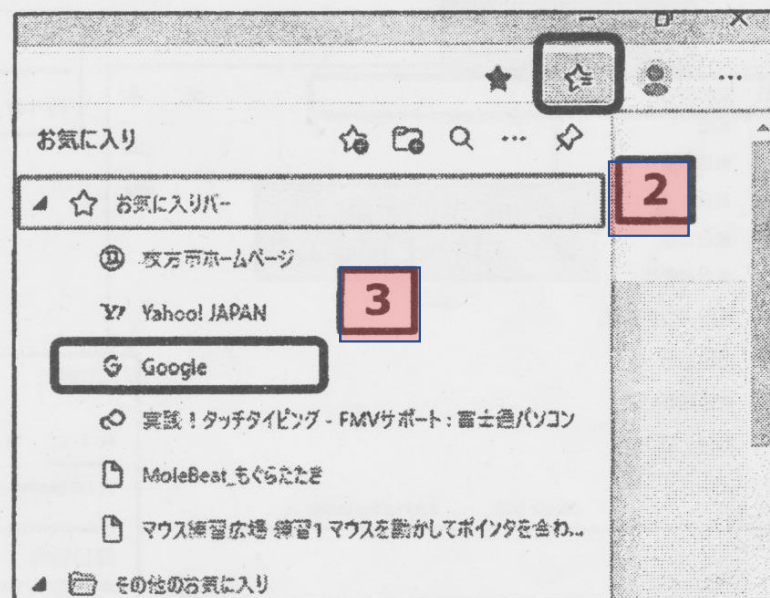


旧Edge



新Edge

Edgeで「Google」を開く



<手順>

1. 画面右のお気に入り **2** をクリックする
2. 一覧の中から「Google」 **3** をクリックする
3. 「Google」のホームページが開く