
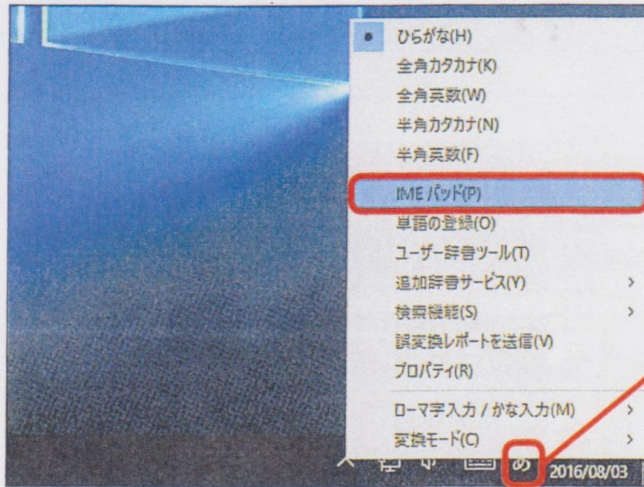


11. 読み方が分からない時(その2)



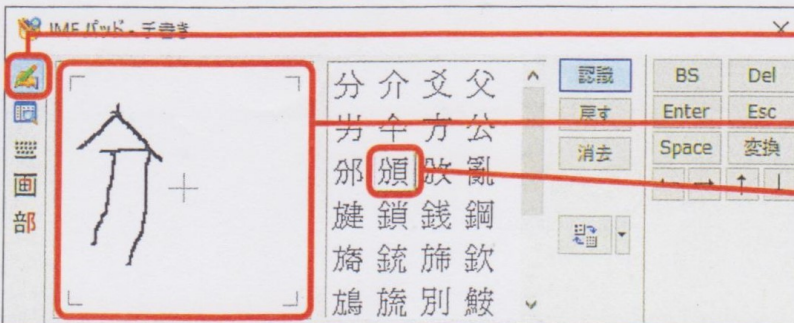
1 文字を入力する位置を選択



2 Microsoft IME を右クリック

3 IME パッドをクリック

3



4 手書きをクリック

5 マウスをドラッグして手書き入力

6 文字(ここでは「頰」)をクリック