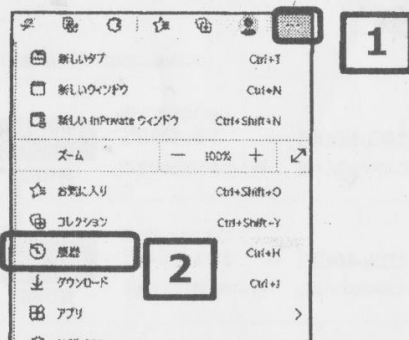


7. さくさくと使う

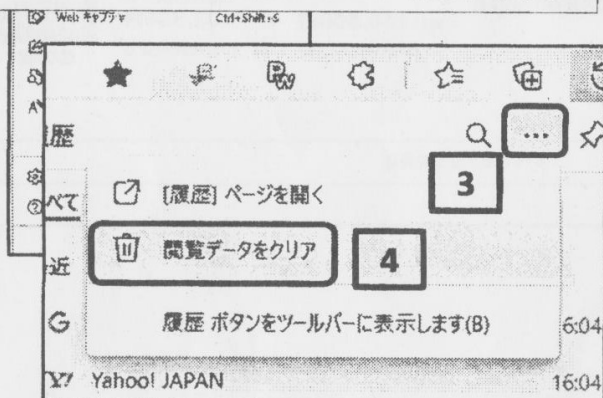
① 検索ページの表示が遅くなった時の対応

Microsoft Edgeを長く使用していると、Microsoft Edge起動後に検索ページの表示が遅くなったり検索する時に時間がかかったりすることがあります。動作が遅くなったら次の設定を順に確認しましょう。

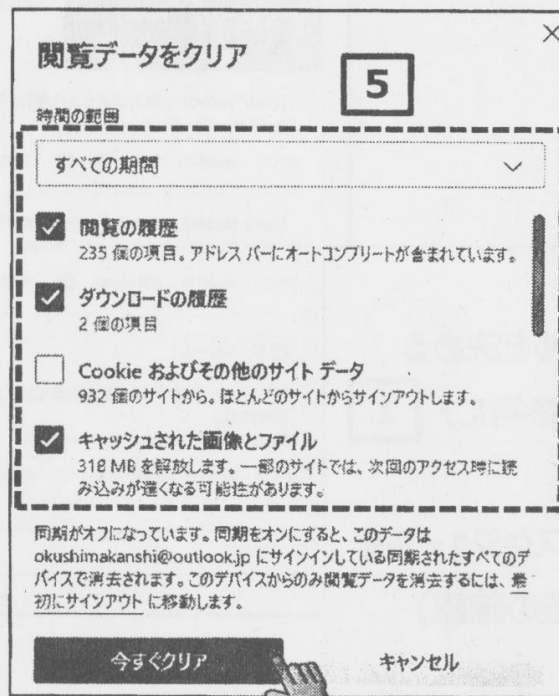
① Edge右上の「設定」①をクリック



② 下記画面で「履歴のクリア」をクリック



③ 期間とクリアするファイルを選択しクリア



・閲覧データの削除をする
とHPの表示が早くなる。

以下を選択すると自動入力保存した「IDやメールアドレス、パスワード、住所や支払情報」も削除される。個人のPCでは注意。

- Cookie (クッキー) と保存済みのWebサイトデータ
- オートフィルデータ
- パスワード

* 注意：パソコンによっては設定画面の・・・の欄横にゴミ箱マークがあるのでこれをクリックする。