


スマートフォン(携帯電話)からのアクセス！ 【アイコンの追加要領】





スマートフォンアプリも
ご利用いただけます




カンタンね！



Android(携帯機種)でWebページをホーム画面に追加する方法

- ① 下記のQRコードからアクセスして、ゆうゆう会ホームページを開く。
- ② Androidに配置されている、 または  を押す。
- ③ 「ホーム画面に追加」を押す → 「追加」を押す。
スマホの機種によっては
「ページを追加」を押す → 「ホーム画面」を押す → 「追加」を押す。
- ④ ホーム画面のどこかのページに、ゆうゆう会のアイコンができます。
- ⑤ アイコンを長押しして、ホーム画面の空いている場所へ移動する。

iPhone(携帯機種)でWebページをホーム画面に追加する方法

- ① 下記のQRコードからアクセスして、ゆうゆう会ホームページを開く。
- ② ホーム画面に追加したいサイトにアクセスして、下の  ボタンを押す。
- ③ 「ホーム画面に追加」を押す → 「追加」を押す。
- ④ ホーム画面のどこかのページに、ゆうゆう会のアイコンができます。
- ⑤ アイコンを長押しして、ホーム画面の空いている場所へ移動する。



ゆうゆう会
HP(ホームページ)の
QRコード

